



**Liceo Scientifico Statale “Michele Guerrisi” Cittanova RC**

Contrada Casciari s.n.c. - 89022 **Cittanova (RC)** Tel. 0966/439110

Email: [rcps060002@istruzione.it](mailto:rcps060002@istruzione.it) – [rcps060002@pec.istruzione.it](mailto:rcps060002@pec.istruzione.it)

Distr. Scolastico n. 37 – Cod. Mec. RCPS060002 - c.f. 82000460806



**Prot.n. 4930 I/1**

**Cittanova 28/11/2020**

**Ai Docenti Coordinatori di classe**

**Al D.S.G.A**

**All'albo**

**Al sito web**

**SEDE**

### **COMUNICAZIONE N° 55**

**Oggetto: Prima valutazione intermedia – Indicazioni operative per la comunicazione alle famiglie**

In considerazione del protrarsi della situazione di emergenza, non essendo possibile perdurando il lockdown consegnare personalmente ai genitori le schede con le valutazioni infra quadrimestrali, si è reso necessario utilizzare la modalità on line, tramite Registro Elettronico.

Precisamente, i Coordinatori di classe renderanno visibile alle famiglie la scheda di valutazione inter periodale (pagellino) degli studenti di quella classe attraverso il Registro personale del docente, alla voce “Materiale didattico”.

Pertanto, ciascun docente coordinatore riceverà dal tecnico Angelo Federico sulla posta elettronica [nome.cognome@liceoscientificoguerrisi.edu.it](mailto:nome.cognome@liceoscientificoguerrisi.edu.it), i file relativi alle schede di ciascuno studente di quella classe in formato PDF.

Il docente coordinatore di classe provvederà a caricare detti file sul proprio registro personale, entro la giornata di **SABATO 28 novembre 2020**, per consentirne la visione alle famiglie.

Al fine di facilitare gli adempimenti si forniscono ai Sigg. Docenti Coordinatori di classe alcune indicazioni operative esplicitate nel tutorial di seguito riportato.

**Il Dirigente Scolastico**

**Dott.ssa Clelia Bruzzi**

Firma autografa sostituita a mezzo stampa  
ai sensi dell'art.3, c.2 D.Lgs 39/93



Istruzioni per la consegna del pagellino alle rispettive famiglie utilizzando il Registro Elettronico



Entrare nel Registro Elettronico e scegliere la classe

The screenshot shows the web interface of the Registro Elettronico. At the top, the browser address bar displays 're16.axioscloud.it/Secret/REMenu.aspx#b'. The page header includes the school logo 'LICEO SCIENTIFICO MICHELE GUERRISI' and the user profile '(Docente) CALOGERO GIROLAMO'. Below the header, a navigation bar shows the current selection: '2020/2021', 'Sostituito', 'RCPS060002 MICHELE GUERRISI', '2^E SCIENTIFICO (Scien. Motorie e Spo)', and 'PRIMO QUADRIMESTRE'. A red circle highlights the word 'classe' in the instruction above, with a red arrow pointing to the '2^E SCIENTIFICO (Scien. Motorie e Spo)' dropdown menu. Below the navigation bar, a central instruction reads 'Cliccare sull'icona corrispondente alla funzione desiderata'. Four main menu panels are displayed: 'Registro di Classe' (green), 'Registro del Docente' (dark blue), 'Voti Finali e Scrutini' (green), and 'Altro' (brown). The 'Registro del Docente' panel contains several options, with 'Materiale Didattico' at the bottom, which is circled in red.

andare poi su "Materiale Didattico"

This image is a close-up of the 'Registro del Docente' menu from the previous screenshot. The central instruction 'Cliccare sull'icona corrispondente alla funzione desiderata' is repeated. The 'Materiale Didattico' option, located at the bottom of the menu, is circled in red. A large blue arrow points upwards towards this option, indicating the next step in the process.

Premere su “Nuova Cartella”

 **LICEO SCIENTIFICO**  
MICHELE GUERRISI  
1.7.0/7.0.0 82000460806 Anno Scolastico: 2020/2021 

**MATERIALE DIDATTICO**

## Cartelle

Non ci sono cartelle.

Cliccare sul pulsante 'Nuova Cartella' per inserire una cartella.

+ Nuova cartella



## Contenuti

Selezionare una cartella per visualizzarne il contenuto.

Nel nome della nuova cartella digitare “Valutazione Interperiodale cognome alunno”

e premere su **Condivisione**

### Inserimento Nuova Cartella

Dati Cartella

Condivisione








#### Nome Cartella

Valutazione Interperiodale Calogero

#### Sottocartella di: (Indica in quale cartella sarà inserita)

[ Cartella Principale ]

#### Note

**B** *I* U <sup>X²</sup> <sub>X</sub> ~~S~~  Open Sans 14     **T**  

Salva

Chiudi

Andare su **Condivisa con gli Alunni** e scegliere l'alunno/a con cui condividere la

The screenshot shows a dialog box titled "Inserimento Nuova Cartella" with a close button (X) in the top right corner. At the top, there are two tabs: "Dati Cartella" and "Condivisione". Below the tabs, there are seven sections, each with a title and a text input field:

- Condivisa con i Docenti delle Classi**: "Seleziona le classi..."
- Condivisa con i Docenti delle Materie**: "Seleziona le materie..."
- Condivisa con i Docenti**: "Seleziona i docenti..."
- Condivisa con i miei Alunni delle Classi**: "Seleziona le classi degli alunni..."
- Condivisa con i miei Alunni delle Materie**: "Seleziona le materie degli alunni..."
- Condivisa con gli Alunni**: "Seleziona gli alunni..."

At the bottom right of the dialog box, there are two buttons: "Salva" and "Chiudi". A red arrow points from the text "Condivisa con gli Alunni" in the first instruction to the corresponding section in the dialog box.

Digitare le prime tre lettere del cognome o del nome dell'alunno e scegliere l'alunno interessato

This screenshot shows the same dialog box as above, but with the "Condivisa con gli Alunni" section selected. The text input field for this section contains the letters "sere". Below the input field, a list of suggestions is displayed:

- Serena (3E SCIENTIFICO)
- Serena (1E SCIENTIFICO)

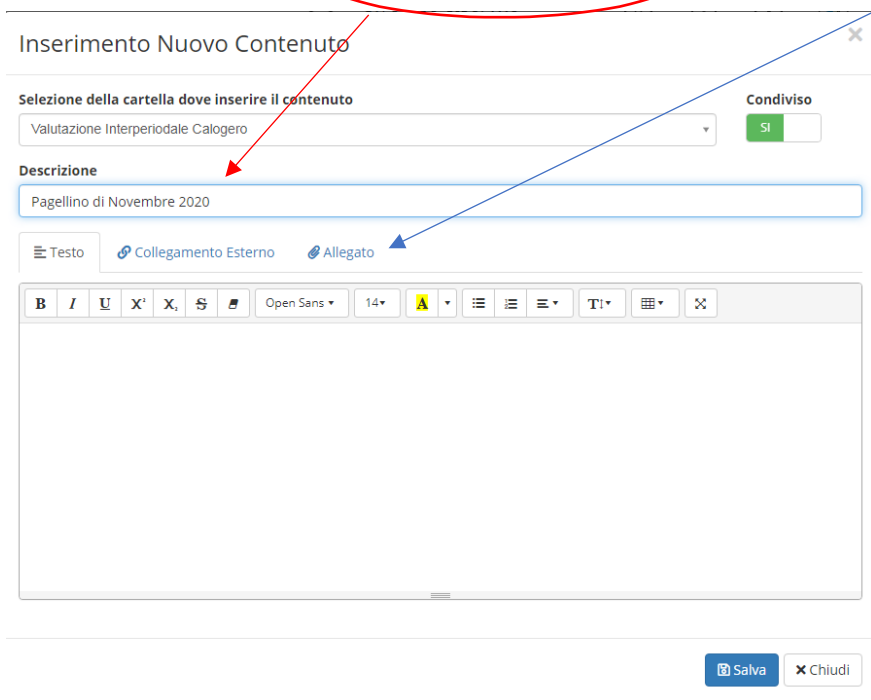
Blue circles highlight the first three letters "sere" in the input field and the first two suggestions. A blue arrow points from the text "Digitare le prime tre lettere del cognome o del nome dell'alunno e scegliere l'alunno interessato" to the input field. Another blue arrow points from the text "Premere poi Salva" to the "Salva" button at the bottom right of the dialog box.

Premere poi Salva

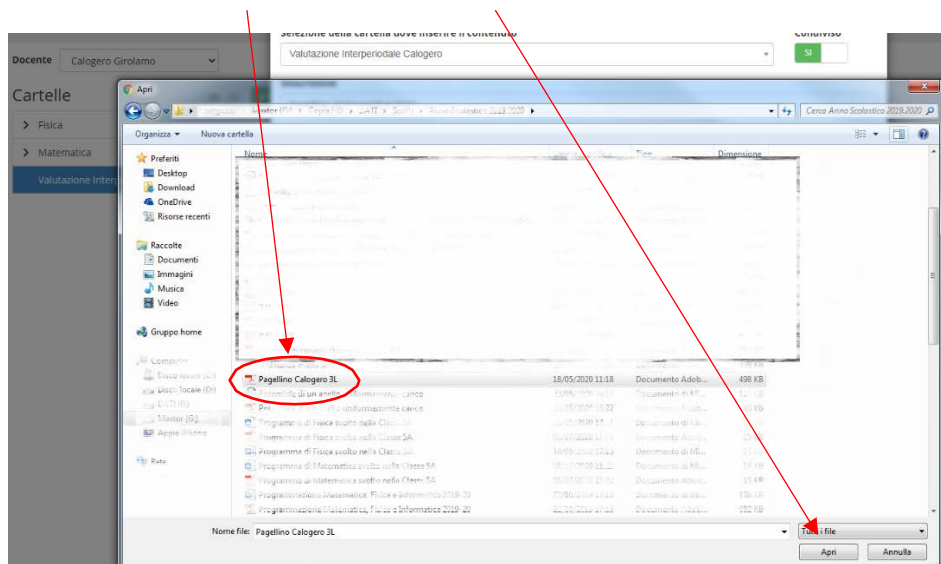


Premere su **Nuovo Contenuto**

Nella Descrizione indicare **“Pagellino di Novembre 2020”** poi premere su **Salva**



Scegliere il file da allegare, premere Apri



### Inserimento Nuovo Contenuto

**Selezione della cartella dove inserire il contenuto** **Condiviso**  
SI

Valutazione Interperiodale Calogero

**Descrizione**

Pagellino di Novembre 2020

[Testo](#)
[Collegamento Esterno](#)
[Allegato](#)

**Selezione il file da caricare (Dimensione massima del file 10Mb)**

Pagellino Calogero 3L.pdf Cambia Cancell

**Salva** Chiudi

e premere Salva

Alla fine delle operazioni dovranno risultare la cartella per l'alunno e il file depositato.

re16.axioscloud.it/Secret/RERED/MaterialeDidattico.aspx#b

LICEO SCIENTIFICO  
MICHELE GUERRISI

Docente: Calogero Girolamo

**Cartelle**

- Fisica
- Matematica
- Valutazione Interperiodale Calogero**

**Contenuti**

Descrizione	Comandi
Valutazione Interperiodale Calogero	
Pagellino di Novembre 2020 26/11/2020 16:57:01	Modifica Elimina

La famiglia scaricherà il pagellino dal Materiale Didattico del Docente Coordinatore di Classe

The screenshot shows the 'Materiale Didattico' interface. At the top, the school name 'LICEO SCIENTIFICO MICHELE GUERRISI' and the user '(Genitore/Tutore)' are visible. A navigation bar contains icons for 'Comunicazioni', 'Anagrafico', 'Curriculum', 'Orario', 'Assenze', 'Autorizzazioni', 'Pagella', 'Registro Docente', 'Registro Classe', 'Materiale Didattico', and 'Prenotazioni Colloqui'. The 'Materiale Didattico' section is active, showing a dropdown for 'Docente' set to 'Calogero Girolamo'. Below this, there are links for 'Matematica / Pagellino' and 'Valutazione Interperiodale Calogero'. A list item 'Pagellino di Novembre 2020' is shown with a download icon and a timestamp of '26/11/2020 16:57:01'. A legend on the left explains symbols for 'Comunicazioni da leggere', 'Assenze da giustificare', and 'Permessi da autorizzare'.

LICEO SCIENTIFICO  
MICHELE GUERRISI  
Anno Scolastico: 2020/2021 Data e ora: 26/11/2020 17:11

(Genitore/Tutore)

SCUOLA FAMIGLIA - Materiale Didattico 2020/2021 PRIMO QUADRIMESTRE/TRIMESTRE

STUDENTI Comunicazioni Anagrafico Curriculum Orario Assenze Autorizzazioni Pagella Registro Docente Registro Classe Materiale Didattico Prenotazioni Colloqui

Materiale Didattico

Docente Calogero Girolamo

Matematica / Pagellino

Valutazione Interperiodale Calogero

Pagellino di Novembre 2020 26/11/2020 16:57:01

Legenda simboli:  
Comunicazioni da leggere  
Assenze da giustificare  
Permessi da autorizzare